

**Türkiye ve Dünya Ekonomi Gündemi (6 – 10 Şubat)****Türkiye**

- Hazine ve Maliye Bakanlığı verilerine göre Hazine'nin gelirleri 291.31 milyar TL olurken giderler ise 345.61 milyar TL olarak gerçekleşti. Böylece, 2023'ün ilk ayında Hazine'nin nakit açığı 54.31 milyar TL oldu. Aralık 2022'de 108.3 milyar TL ile rekor açık veren nakit dengesi, 2022 yılının tamamında ise 169.4 milyar TL açık vermişti. Faiz dışı denge ise 34 milyar 416 milyon lira açık verdi.
- Sanayi üretim endeksi Aralık ayında arındırılmamış verilerle yıllık %1.2 ve takvim etkisinden arındırılmış verilerle yıllık %0.2 azaldı. Mevsim ve takvim etkisinden arındırılmış sanayi üretim endeksi ise Aralık ayında bir önceki aya göre %1.6 arttı.
- İşsiz sayısı 2022 yılı Aralık ayında bir önceki aya göre 62 bin kişi artarak 3 milyon 633 bin kişi oldu. Mevsim etkisinden arındırılmış işsizlik oranı ise 0.1 puan artarak %10.3 seviyesinde gerçekleşti.
- Dünya Bankası, Kahramanmaraş'ta meydana gelen depremler nedeniyle Türkiye'ye 1 milyar 780 milyon dolar kaynak sağlayacağını açıkladı.

**ABD**

- Fed Başkanı Jerome Powell, Ocak ayı istihdam verilerinin beklentilerden güçlü gelmesi sonrası enflasyonu soğutmak için ek faiz artışlarına ihtiyaç duyulacağını söyledi.

**Avrupa**

- Almanya'da Ocak ayı enflasyonu öncül verilere göre beklentilerin altında gerçekleşerek %8.7 arttı. Enflasyon, aylık bazda ise beklentilerin üstünde %1 arttı.
- İngiltere ekonomisi 2022 yılının son çeyreğinde öncül verilere göre yıllık bazda %0.4 büyüdü. İngiltere ekonomisi 2022 yılının ilk çeyreğinde %10.9, ikinci çeyreğinde %4.4, üçüncü çeyreğinde ise %1.9 büyümüştü. Ülke ekonomisi çeyreklik bazda ise %0 büyüdü.

**Asya**

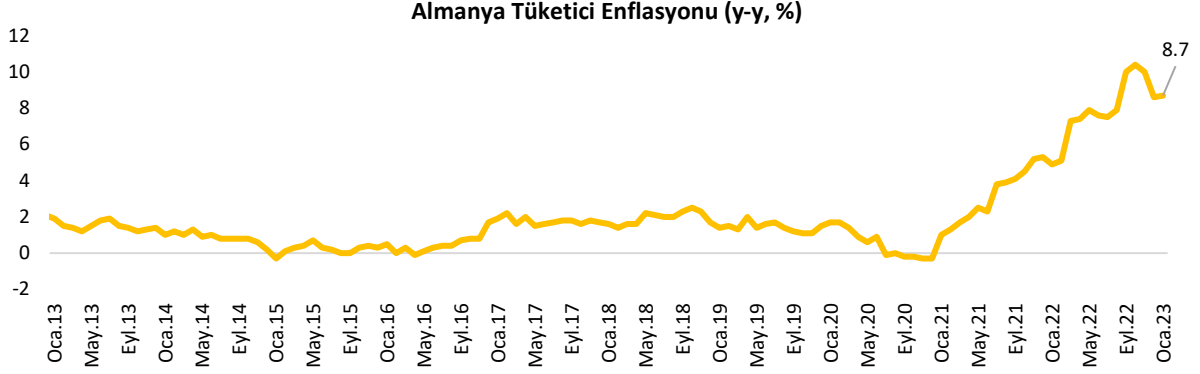
- Çin'de tüketici enflasyonu Ocak ayında bir önceki yılın aynı ayına göre %2.2 ile beklentilerin üstünde artış gösterdi. Enflasyon, aylık bazda ise %0.8 arttı. Üretici enflasyonu bir önceki yılın aynı ayına göre %0.8 geriledi.
- Uluslararası kredi derecelendirme kuruluşu Fitch Ratings, Çin ekonomisi için büyüme tahminini yukarı yönlü revize ederek %4.1'den %5'e çıkardı.
- Hindistan Merkez Bankası (RBI), piyasa beklentileri doğrultusunda repo faiz oranını 25 baz puan artırarak %6.25'ten %6.50'ye çıkardı.

**Diğer**

- Avustralya Merkez Bankası (RBA), 2023 yılının ilk toplantısında da piyasa beklentilerine paralel olarak politika faiz oranında 25 baz puan artışa gitti. RBA'nın toplantısının ardından yapılan açıklamada, gösterge faiz oranınının %3.10'dan %3.25'e çıkarıldığı belirtildi.
- Uluslararası kredi derecelendirme kuruluşu Moody's, Ukrayna'nın kredi notunu "Caa3"ten "Ca"ya çekti. Açıklamada, not indiriminin, Ukrayna ekonomisi ve kamu maliyesi üzerinde uzun süreli zorluklar oluşturması muhtemel olan Rusya ile savaşın etkilerinden kaynaklandığı belirtildi. Moody's, kredi notunun görünümünü "negatif"ten "durağan"a revize etti.

## Ayrıntılar...

### Almanya'da enflasyon Ocak'ta öncül verilere göre %8.7 oldu.

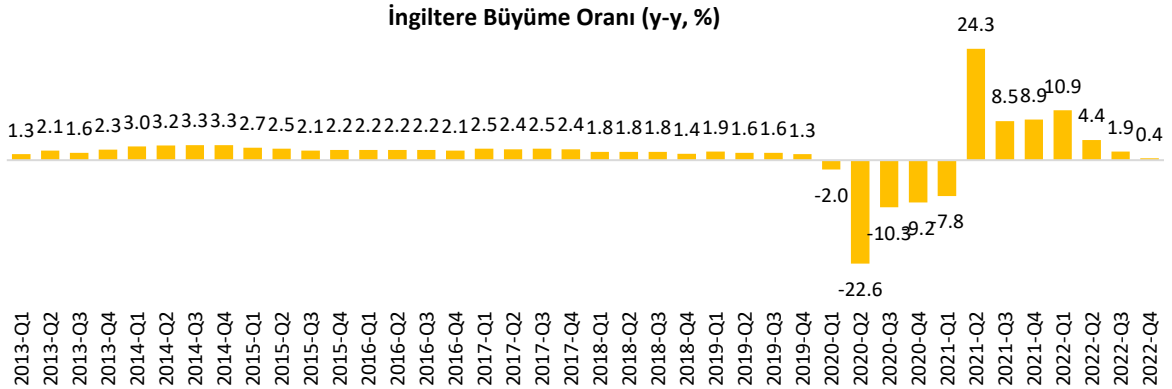


Kaynak: Reuters

Almanya'da Ocak ayında enflasyon öncül verilere göre aylık bazda %1, yıllık bazda %8.7 arttı. Enflasyondaki yükselişte enerji fiyatlarındaki artış belirleyici oldu.

ZEW ekonomisti Friedrich Heinemann, verilerin Almanya'daki enflasyonun zirve yaptığını gösterdiğini söyledi. Ancak bunun Avrupa Merkez Bankası (ECB)'ni yeni faiz artırımlarına karşı uyararak bir fırsat olarak görülmemesi gerektiğini belirtti. "Enflasyonda şu andan itibaren beklenebilecek düşüş bile ECB'nin %2 hedefi için beklediği düşüşün oldukça altında olduğu gerçeğini değiştirmiyor."

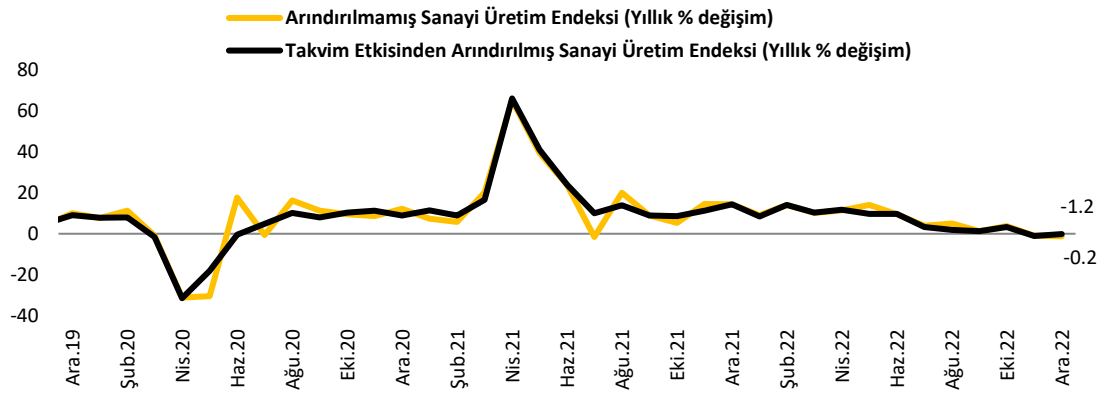
### İngiltere ekonomisi son çeyrekte öncül verilere göre yıllık bazda %0.4 büyüdü.



Kaynak: OECD

İngiltere ekonomisi 2022 yılının son çeyreğinde öncül verilere göre yıllık bazda %0.4 büyüdü. İngiltere ekonomisi 2022 yılının ilk çeyreğinde %10.9, ikinci çeyreğinde %4.4, üçüncü çeyreğinde ise %1.9 büyümüşü. Ülke ekonomisi çeyreklik bazda ise %0 büyüdü.

## Sanayi üretim endeksi Aralık ayında yıllık bazda azalırken, aylık bazda arttı.



Kaynak: TÜİK

Sanayi üretim endeksi Aralık ayında arındırılmamış verilerle yıllık %1.2 ve takvim etkisinden arındırılmış verilerle yıllık %0.2 azaldı. Mevsim ve takvim etkisinden arındırılmış sanayi üretim endeksi ise Aralık ayında bir önceki aya göre %1.6 arttı.

Çeyreklik bazda, yılın son çeyreğinde sanayi üretimi bir önceki yılın aynı çeyreğine göre arındırılmış verilerle %0.6 artarken, bir önceki çeyreğe göre %2 arttı.

Yılın son çeyreğinde sanayi üretim endeksinin büyümeye katkısının yılın ilk üç çeyreğine kıyasla sınırlı kalmasını bekliyoruz. Diğer yandan, kamu otoritesince faiz indirimlerine devam edilerek üretimin ve iç dinamiklerin desteklenmeye devam edilmesinin yılın son çeyreğinde de büyümede yaşanabilecek aşağı yönlü baskıları hafifleteceğini değerlendiriyoruz.

Büyümede yılın son çeyreğinde yavaşlama yaşanması beklenmesine karşın sanayi üretim endeksi, pozitif bir büyüme oranı yakalanmasını ve 2022 yılı büyümesinin %5'in üzerine çıkacağını teyit ediyor.

## TCMB ve BDDK deprem bölgesine yönelik birtakım kararlar açıkladı.

TCMB deprem bölgesindeki firmaların 6 Şubat ila 30 Nisan tarihleri arasındaki ihracat ve döviz kazandırıcı hizmetler reeskont kredileri ile yatırım taahhütlü avans kredileri geri ödemelerine 180 güne kadar faizsiz olarak vade uzatımı imkânı tanıdı. 6 Şubat tarihi öncesinde kullanılmış olan ihracat ve döviz kazandırıcı hizmetler reeskont kredilerine ise 6 ay ilave ihracat ve döviz kazandırıcı hizmet taahhüdü kapatma süresi verildi.

TCMB tarafından yapılan açıklamaya göre AFAD ve Kızılay gibi yardım kuruluşları başta olmak üzere deprem bağış hesaplarına yapılan para transferlerinden ücret alınmaması yönünde Türkiye Bankalar Birliği (TBB) ve Türkiye Katılım Bankaları Birliği (TKBB) üyesi bankalara talimat gönderildi.

Bankacılık Düzenleme ve Denetleme Kurumu (BDDK) tarafından Adana, Adıyaman, Diyarbakır, Hatay, Gaziantep, Kahramanmaraş, Kilis, Malatya, Osmaniye ve Şanlıurfa illerinde yerleşik kişilere yönelik, 6 Şubat'tan itibaren 6 ay süre ile kredi vadeleri ve taksitlendirme süreleri için kolaylık sağlandı. Buna göre, söz konusu illerde yerleşik kişilere yeni kullanılacak veya yeniden yapılandırılmaya tabi tutulacak konut, taşıt ve tüketici kredilerinin vadeleri, BDDK tarafından daha önce belirlenen sürelerle tabi olmayacak ve ödemesiz dönemlerin uygulanması da dâhil olmak üzere bankalarca belirlenebilecek.

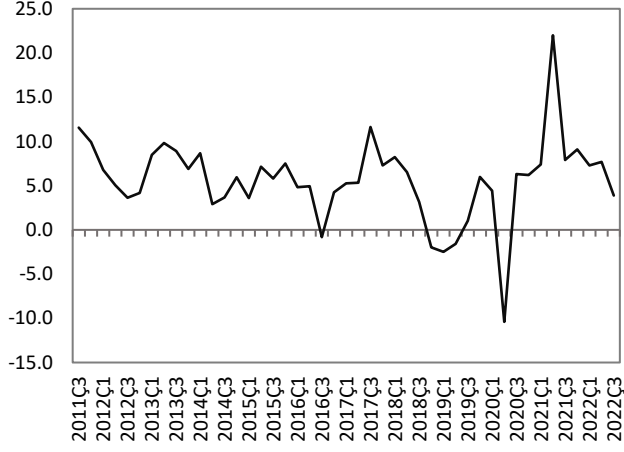
## Haftalık Veri Takvimi (13 – 17 Şubat 2023)

Tarih	Ülke	Açıklanacak Veri	Önceki	Beklenti
13.02.2023	Türkiye	Cari İşlemler Dengesi (Aralık)	-3.7 milyar \$	-5.91 milyar \$ (Açıklandı)
14.02.2023	ABD	TÜFE (Ocak, y-y)	%6.5	%6.2
	Euro Bölgesi	GSYH (4.çeyrek, revizyon, ç-ç)	%0.3	%0.1
	Fransa	İşsizlik Oranı (4.çeyrek)	%7.3	%7.3
	İngiltere	İşsizlik Oranı (Aralık)	%3.7	%3.7
	Japonya	GSYH (4.çeyrek, öncül, yıllıklandırılmış)	-%0.8	%2
		Sanayi Üretim Endeksi (Aralık, y-y)	-%0.9	--
15.02.2023	Türkiye	Merkezî Yönetim Bütçe Dengesi (Ocak)	-118.6 milyar ₺	--
	ABD	Perakende Satışlar (Ocak, a-a)	-%1.1	%1.6
		New York Fed İmalat Endeksi (Şubat)	-32.9	-17.75
		Sanayi Üretim Endeksi (Ocak, a-a)	-%0.7	%0.5
	Euro Bölgesi	Dış Ticaret Dengesi (Aralık)	-11.7 milyar €	--
		Sanayi Üretim Endeksi (Aralık, y-y)	%2	-%0.6
	İngiltere	TÜFE (Ocak, y-y)	%10.5	%10.2
16.02.2023	Türkiye	Konut Fiyat Endeksi (Aralık, y-y)	%174.3	--
	ABD	İnşaat İzinleri (Ocak, öncül, a-a)	-%1	--
		Konut Başlangıçları (Ocak, a-a)	-%1.4	--
		ÜFE (Ocak, a-a)	-%0.5	%0.4
		Haftalık İşsizlik Maaşı Başvuruları	196 bin kişi	200 bin kişi
		Philadelphia Fed İmalat Endeksi (Şubat)	-8.9	-7.2
	İtalya	Dış Ticaret Dengesi (Aralık)	1.4 milyar €	--
	Japonya	Dış Ticaret Dengesi (Ocak)	-1448.5 milyar ¥	-3871.5 milyar ¥
		Makine Siparişleri (Aralık, y-y)	-%3.7	-%6
17.02.2023	Türkiye	TCMB Piyasa Katılımcıları Anketi	--	--
		Konut Satışları (Ocak, y-y)	-%8.2	--
	ABD	Öncül Göstergeler Endeksi (Ocak, a-a)	-%0.8	-%0.3
	Almanya	ÜFE (Ocak, a-a)	-%0.4	--
	Fransa	TÜFE (Ocak, y-y)	%5.9	%6
	İngiltere	Perakende Satışlar (Ocak, y-y)	-%5.8	-%5.5

## TÜRKİYE

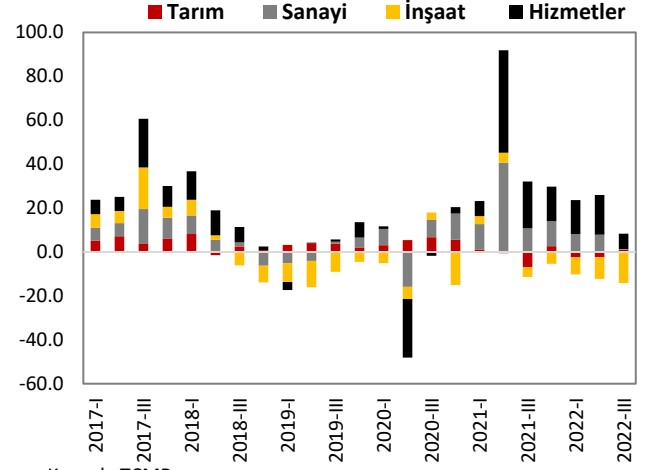
### Türkiye Büyüme Oranı

#### Reel GSYH (y-y, %)



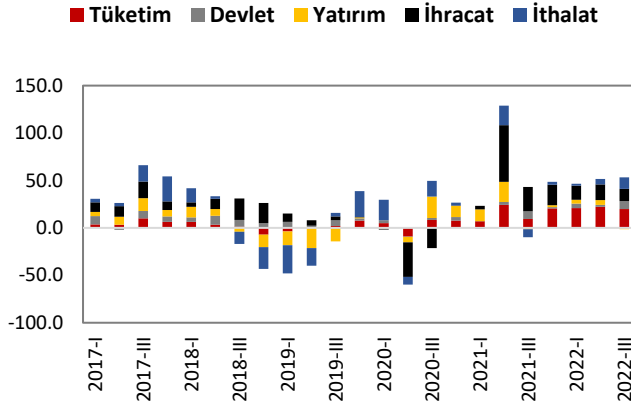
Kaynak: TÜİK

### Sektörel Büyüme Hızları (y-y, %)



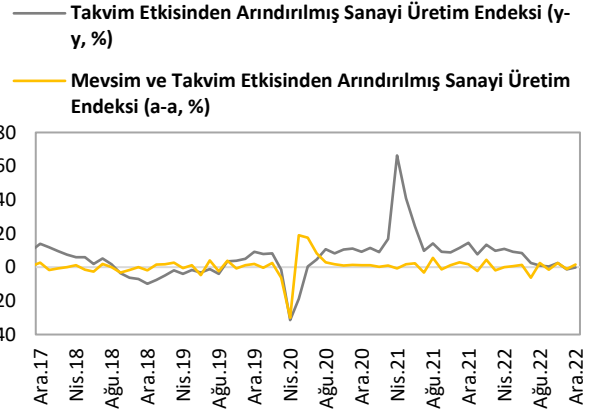
Kaynak: TCMB

### Harcama Bileşenlerinin Büyüme Hızları (y-y, %)



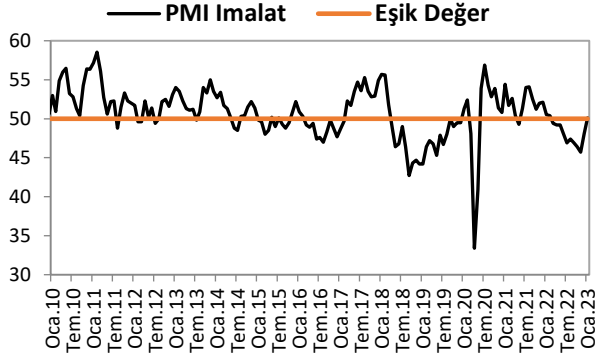
Kaynak: TÜİK

### Sanayi Üretim Endeksi



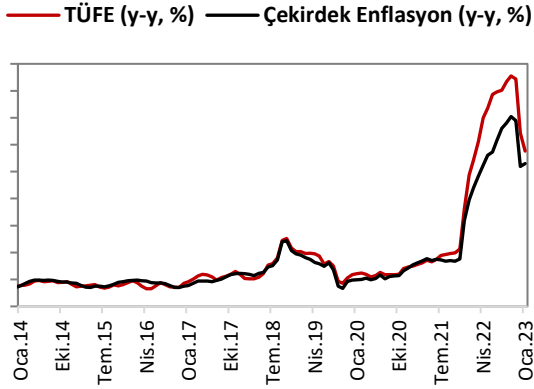
Kaynak: TÜİK

## İmalat PMI



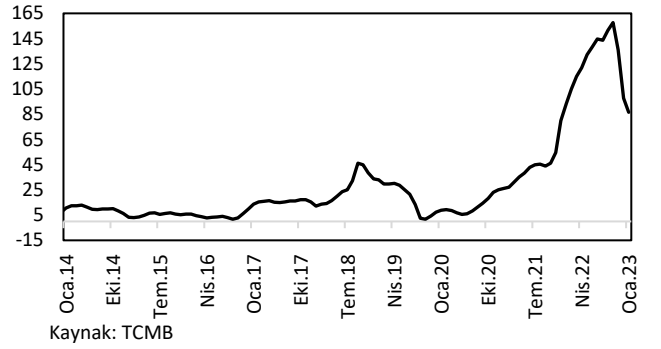
## ENFLASYON GÖSTERGELERİ

### TÜFE ve Çekirdek Enflasyon

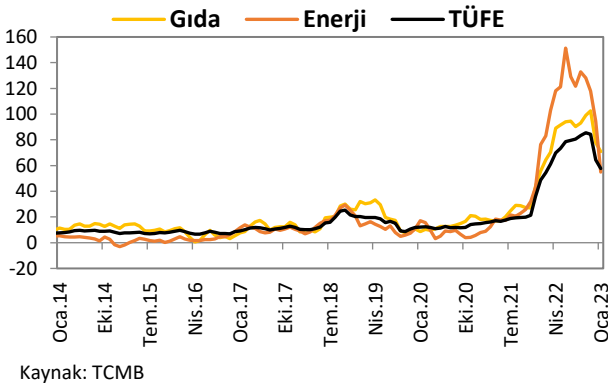


### Yİ-ÜFE

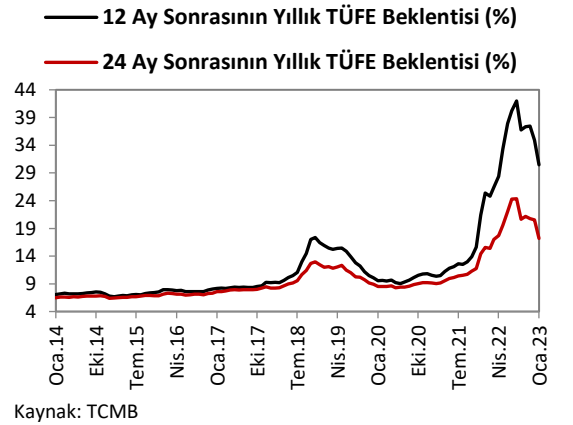
#### Yİ-ÜFE (y-y, %)



### Gıda ve Enerji Enflasyonu (y-y, %)

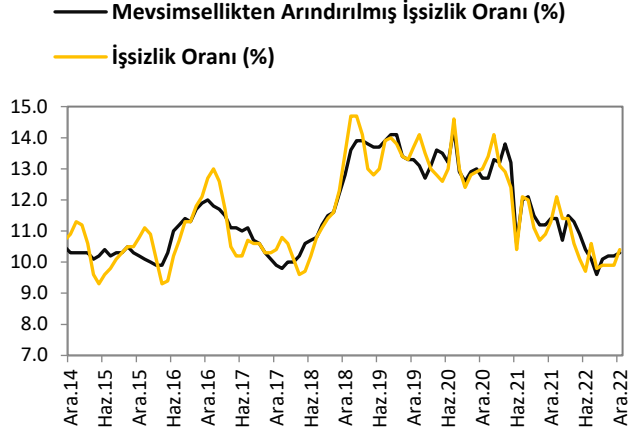


### Enflasyon Beklentileri

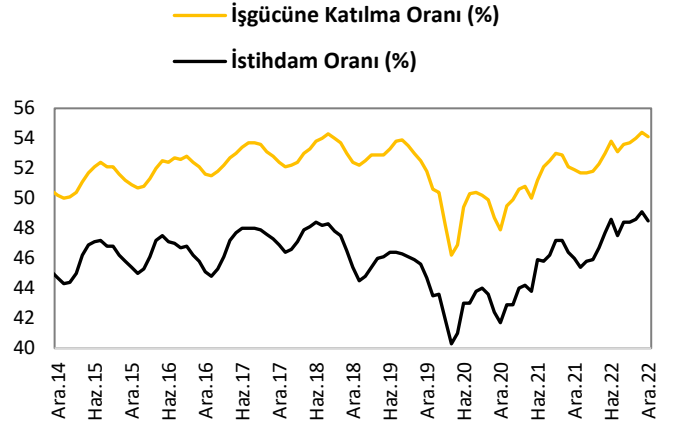


## İŞGÜCÜ GÖSTERGELERİ

### İşsizlik Oranı

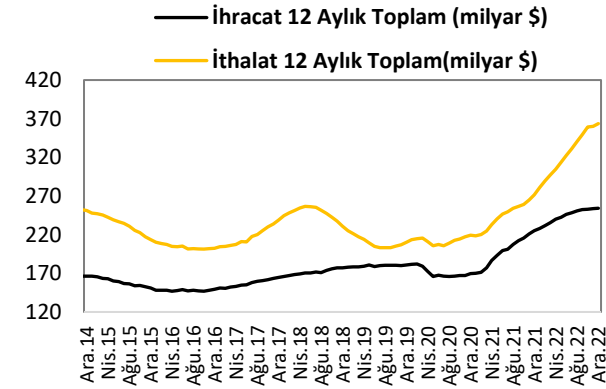


### İşgücüne Katılım Oranı

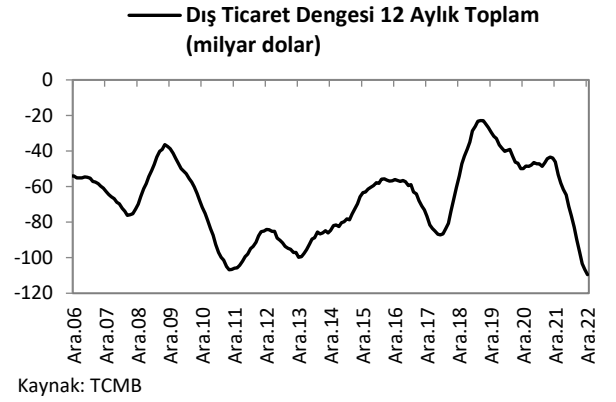


## DIŞ TİCARET GÖSTERGELERİ

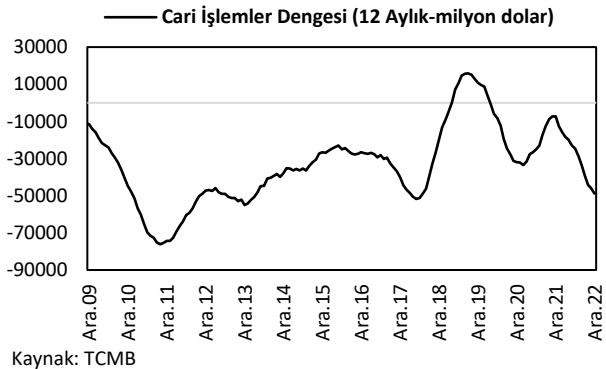
### İthalat-İhracat



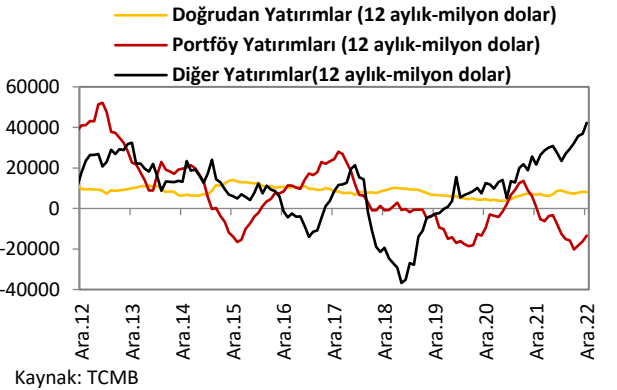
### Dış Ticaret Dengesi



### Cari İşlemler Dengesi

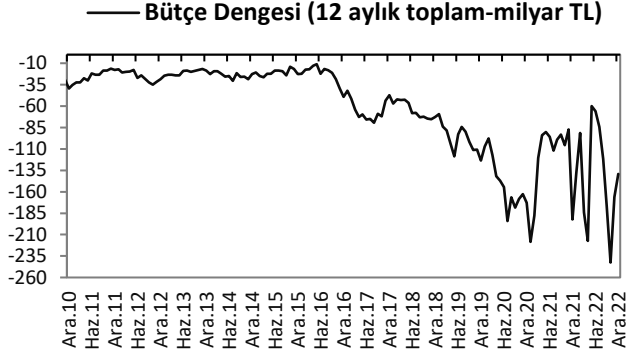


### Sermaye ve Finans Hesabı

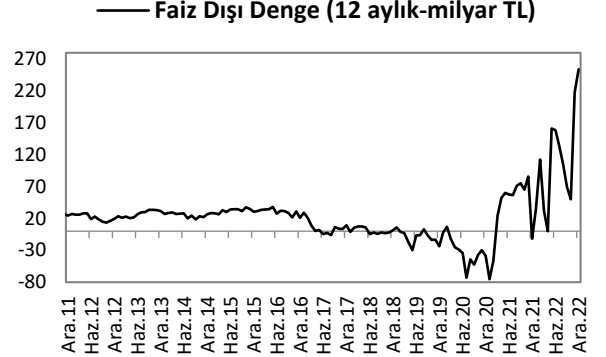


## KAMU MALİYESİ GÖSTERGELERİ

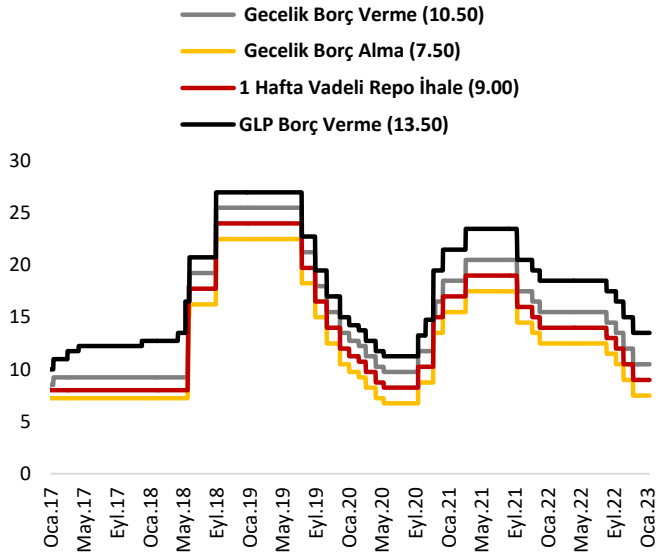
### Bütçe Dengesi



### Faiz Dışı Denge



### TCMB Faiz Oranları





## Türkiye Makro Ekonomik Görünüm

Reel Ekonomi					
	GSYH (Cari Fiyatlarla, milyon TL)	GSYH Büyüme Oranı (zincirlenmiş hacim endeksi, y-y, %)	İşsizlik Oranı (%) (mevsim etkisinden arındırılmış)	Sanayi Üretim Endeksi (y-y, %) (takvim etkisinden arındırılmış)	Kapasite Kullanım Oranı (%)
2020	5,047,909	1.8	13.2	9.0	75.6
2021	7,209,040	11.0	12.0	14.4	78.7
Son Yayınlanan	4,258,167 (2022-III)	3.9 (2022-III)	10.3 (Aralık 2022)	-0.2 (Aralık 2022)	75.3 (Ocak 2023)
Fiyat Gelişmeleri (y-y, %)					
	TÜFE	Çekirdek TÜFE	Yİ – ÜFE		
2021	36.08	31.88	79.89		
2022	64.27	51.93	97.72		
2023 (Ocak)	57.68	52.97	86.46		
Parasal Göstergeler (Milyon TL)					
	M1	M2	M3	Emisyon	TCMB Brüt Döviz Rezervleri (Milyon \$)
2020	712,833	2,457,543	2,575,195	145,007	81,240
2021	2,097,220	5,063,244	5,167,365	221,447	72,563
Son Yayınlanan (03.02.2023)	3,177,156	8,500,445	8,708,999	321,779	77,930
Faiz Oranları (%)					
	TCMB O/N (Borç Alma)	TCMB O/N (Borç Verme)	TCMB Haftalık Repo		
2020	15.50	18.50	17.00		
2021	12.50	15.50	14.00		
Son Yayınlanan (13.02.2023)	7.50	10.50	9.00		
Mal Ticareti ve Cari Denge (Milyar \$)					
	Cari İşlemler Dengesi	İthalat	İhracat	Dış Ticaret Dengesi	
2020	-35.6	219.5	169.6	-49.9	
2021	-14.9	271.4	225.3	-46.1	
Son Yayınlanan	-5.9 (Aralık 2022)	32.6 (Aralık 2022)	22.9 (Aralık 2022)	-9.7 (Aralık 2022)	
Borç Stoku Göstergeleri (Milyar TL)					
	Merkezi Yön. İç Borç Stoku	Merkezi Yön. Dış Borç Stoku	Kamu Net Borç Stoku		
2020	1,060.4	752.5	968.9		
2021	1,321.2	1,426.6	1,474.8		
Son Yayınlanan	1,905.3 (Aralık 2022)	2,127.9 (Aralık 2022)	2,297.2 (2022-III)		
Kamu Maliyesi (Milyar TL)					
	Bütçe Giderleri	Bütçe Gelirleri	Bütçe Dengesi	Faiz Dışı Denge	
2020 (Aralık)	138.2	97.6	-40.7	-35.8	
2021 (Aralık)	284.7	129.7	-155.0	-146.0	
2022 (Aralık)	373.8	255.2	-118.6	-100.4	
Rasyolar (%)					
	Bütçe Açığı/GSYH	AB Tanımlı Genel Yönetim Borç Stoku/GSYH	Cari Denge/GSYH		
	-1.41 (2022-III)	34.8 (2022-III)	-4.8 (2022-III)		

<b>Cem Erođlu</b>	<b>Müdü</b>	<a href="mailto:cem.eroglu@vakifbank.com.tr">cem.eroglu@vakifbank.com.tr</a>	<b>0216-724 30 80</b>
<b>Fatma Özlem Kanbur</b>	<b>Müdü Yardımcısı</b>	<a href="mailto:fatmaozlem.kanbur@vakifbank.com.tr">fatmaozlem.kanbur@vakifbank.com.tr</a>	<b>0216-724 30 83</b>
<b>Naime Dođan Eriř</b>	<b>Müdü Yardımcısı</b>	<a href="mailto:naimedogan.eri@vakifbank.com.tr">naimedogan.eri@vakifbank.com.tr</a>	<b>0216-724 30 82</b>
<b>Bilge Pekçađlayan</b>	<b>Müdü Yardımcısı</b>	<a href="mailto:bilge.pekcaglayan@vakifbank.com.tr">bilge.pekcaglayan@vakifbank.com.tr</a>	<b>0216-724 30 84</b>
<b>Sinem Ulusoy Kasap</b>	<b>Müdü Yardımcısı</b>	<a href="mailto:sinemulusoy.kasap@vakifbank.com.tr">sinemulusoy.kasap@vakifbank.com.tr</a>	<b>0216-724 30 86</b>
<b>Selin Mumcu</b>	<b>Uzman Yardımcısı</b>	<a href="mailto:selin.mumcu@vakifbank.com.tr">selin.mumcu@vakifbank.com.tr</a>	<b>0216-724 30 88</b>

Bu rapor Türkiye Vakıflar Bankası T.A.O. tarafından güvenilir olduđuna inanılan kaynaklardan sađlanan bilgiler kullanılarak hazırlanmıřtır. Türkiye Vakıflar Bankası T.A.O. bu bilgi ve verilerin dođruluđu hakkında herhangi bir garanti vermemekte ve bu rapor ve içindeki bilgilerin kullanılması nedeniyle dođrudan veya dolaylı olarak oluřacak zararlardan dolayı sorumluluk kabul etmemektedir. Bu rapor sadece bilgi vermek amacıyla hazırlanmıř olup, hiřbir konuda yatırım önerisi olarak yorumlanmamalıdır. Türkiye Vakıflar Bankası T.A.O. bu raporda yer alan bilgilerde daha önceden bilgilendirme yapmaksızın kısmen veya tamamen deđişiklik yapma hakkına sahiptir.